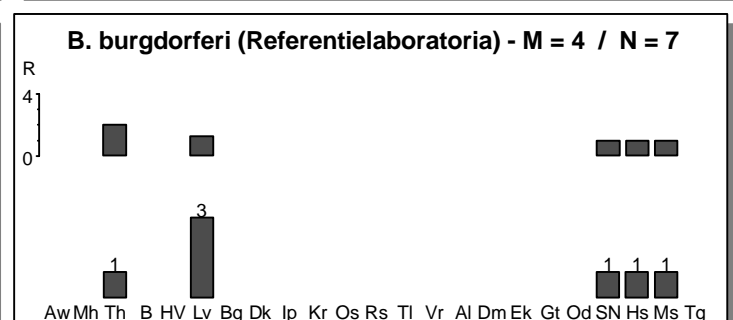
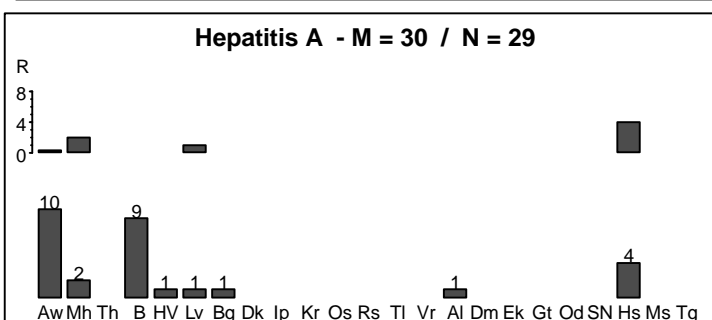
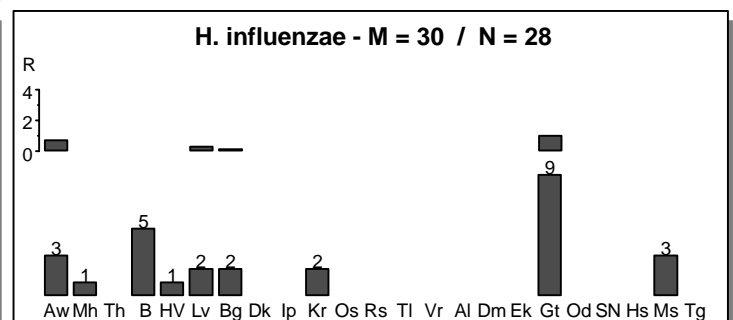
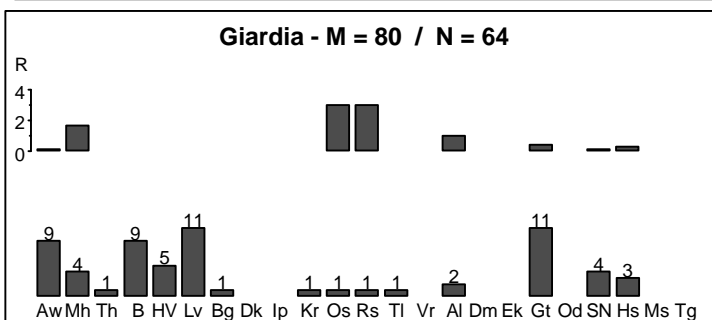
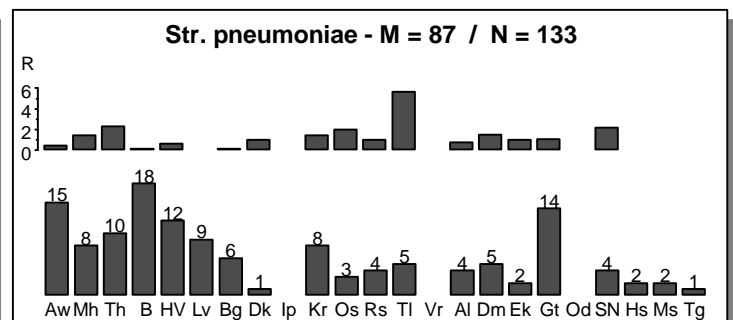
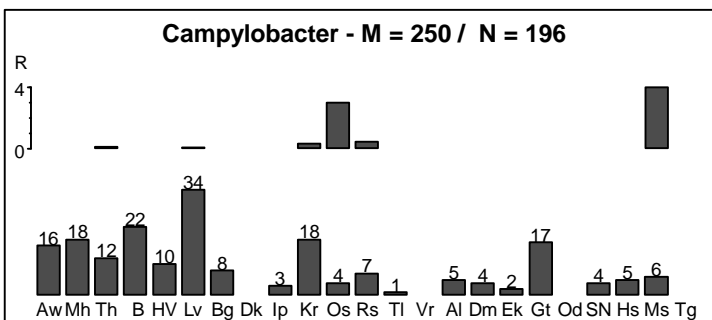
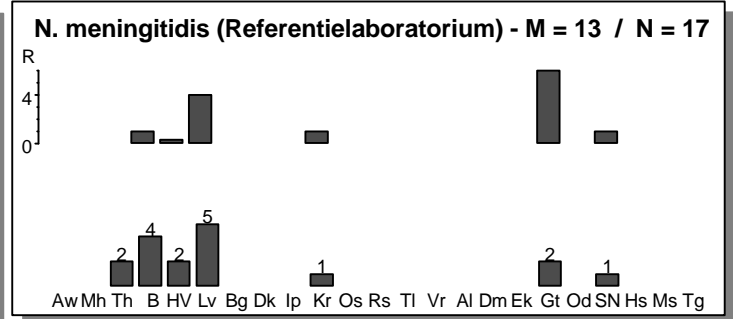
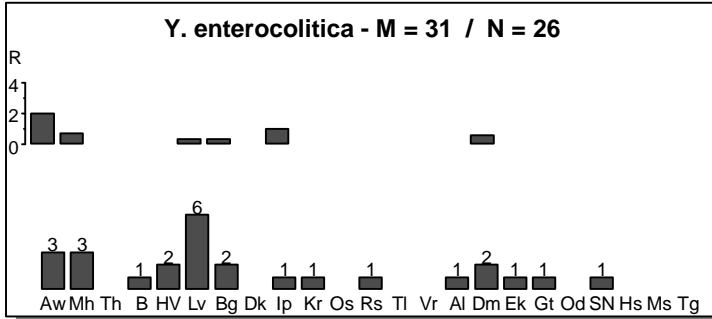




Peillaboratoria netwerk
VLAANDEREN en BRUSSEL

Maandelijks rapport van JANUARI 1997 (weken 01 tot 05)
Verwerking op datum van 13/02/1997



- Campylobacter** : het aantal gevallen blijft hoog in **Brussel** (10/22 zijn ≤ 3 jaar oud) en in het arrondissement **Leuven** (11/34 in de stad Leuven, 7/34 in Keerbergen, de anderen rond Leuven);
- S. pneumoniae** : toename van het aantal gevallen in het algemeen, en in het bijzonder in de arrondissementen **Antwerpen** en **Gent**;
- H. influenzae** : het aantal gevallen blijft hoog in het arrondissement **Gent** (6/9 in de stad Gent, alle gevallen zijn ≤ 2 jaar oud);
- N. meningitidis** : onder de 21 gevallen gediagnostiseerd door het referentielaboratorium in januari zijn er 6 gevallen tussen 0-4 jaar oud, 7 gevallen tussen 10-19 jaar oud en 7 gevallen van ≥ 20 jaar oud (1 geval waarvan leeftijd onbekend);
- Hepatitis A** : toename van het aantal gevallen gediagnostiseerd in het arrondissement **Antwerpen** (8/10 in de stad Antwerpen);
- het aantal gevallen blijft hoog in **Brussel**.

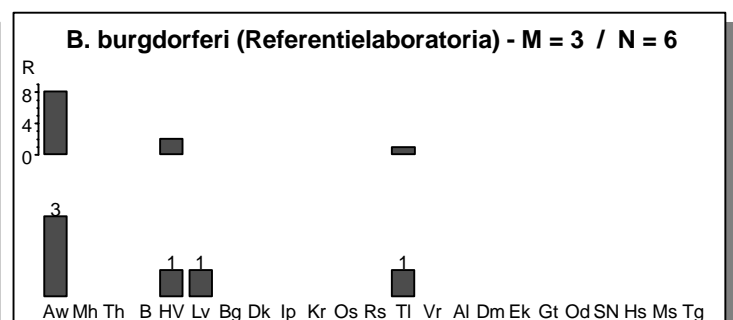
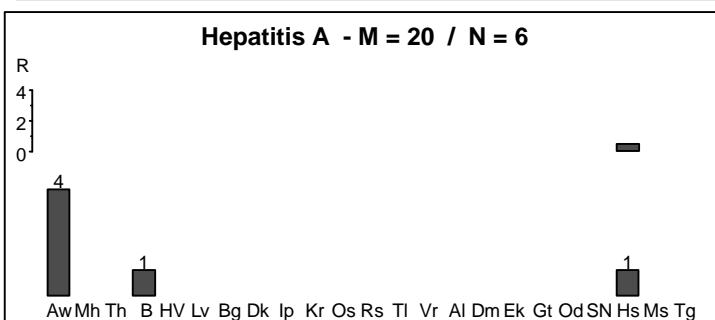
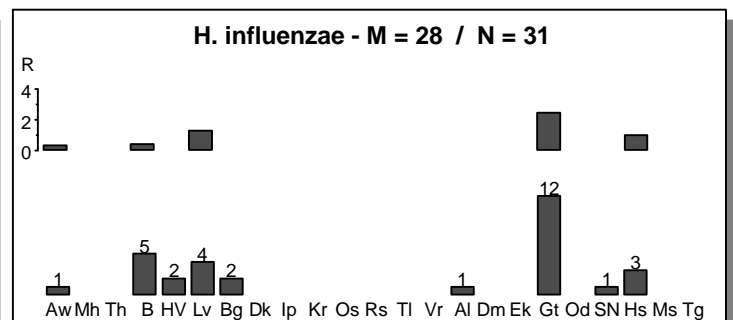
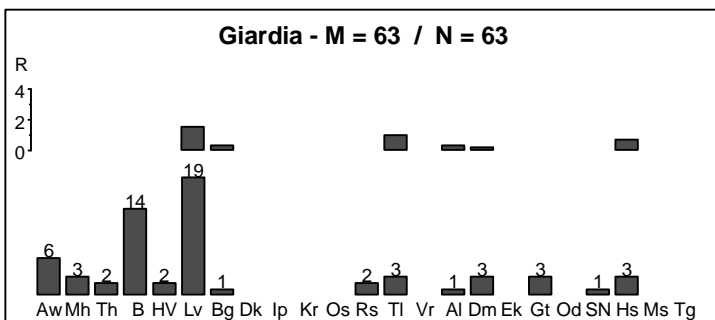
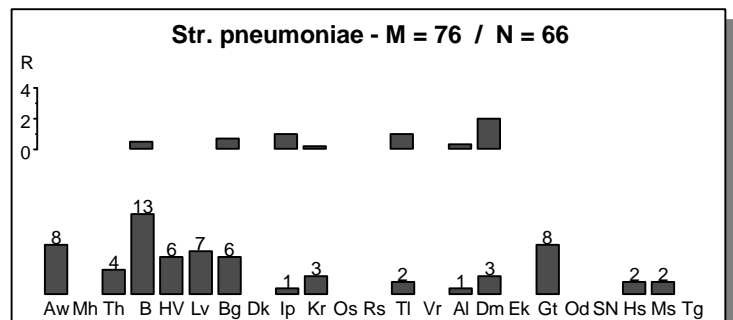
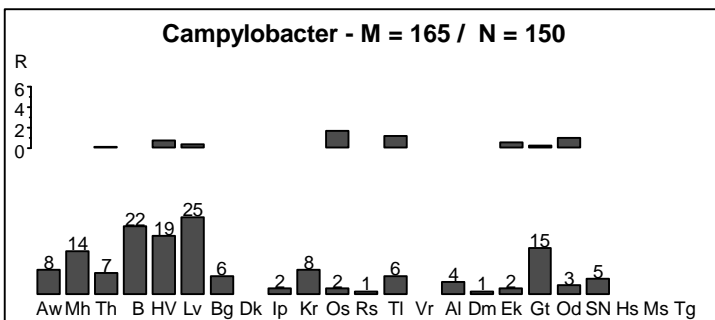
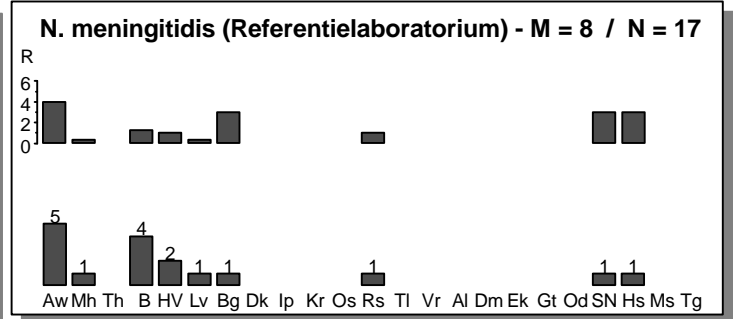
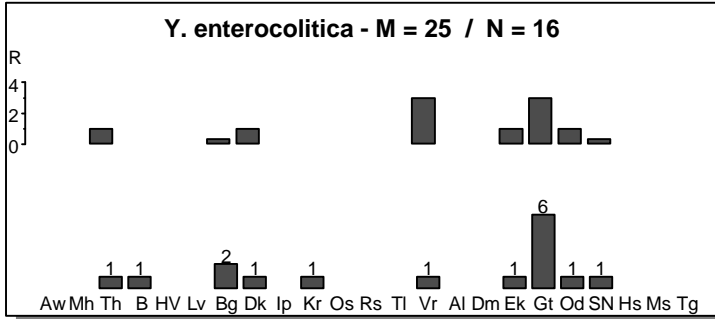
Aw Antwerpen	B Brussel	Bg Brugge	Al Aalst	Hs Hasselt
Mh Mechelen	HV Halle-Vilvoorde	Dk Diksmuide	Dm Dendermonde	Ms Maaseik
Th Turnhout	Lv Leuven	Ip Ieper	Ek Eeklo	Tg Tongeren
		Kr Kortrijk	Gt Gent	
		Os Oostende	Od Oudenaarde	
		Rs Roeselare	SN St-Niklaas	
		TI Tielit		
		Vr Veurne		

Voor Vlaanderen en Brussel en voor de beschouwde weken
M : gemiddelde waarde van het aantal gevallen geregistreerd gedurende 1993, 1994, 1995 en 1996
N : aantal gevallen geregistreerd gedurende 1997
Berekening van R (per arrondissement en voor de beschouwde weken)
 $R = (n / m - 1)$ indien $n > m$ met
m : gemiddelde waarde van het aantal gevallen geregistreerd gedurende 1993, 1994, 1995 en 1996
n : aantal gevallen geregistreerd gedurende 1997



Peillaboratoria netwerk
VLAANDEREN en BRUSSEL

Maandelijks rapport van FEBRUARI 1997 (weken 06 tot 09)
Verwerking op datum van 14/03/1997



- N. meningitidis** : opmerkelijk is de toename van het aantal gevallen (15/43) gediagnostiseerd bij patiënten van ≥ 20 jaar oud door het referentielaboratorium sinds het begin van het jaar, te vergelijken met de 4/49 gevallen gediagnostiseerd in dezelfde leeftijdsgroep tijdens de 2 eerste maanden van 1996; het is dus nodig waakzaam te blijven, bijzonder in Vlaanderen;
- Campylobacter** : het aantal gevallen blijft hoog in **Brussel** (12/22 zijn ≤ 3 jaar oud) en in het arrondissement **Leuven** (13/25 in de stad Leuven, de anderen rond Leuven);
- Giardia** : toename van het aantal gevallen gediagnostiseerd in het arrondissement **Halle-Vilvoorde** t.o.v. januari 1997 (N = 10);
- Hepatitis A** : toename van het aantal gevallen gediagnostiseerd in het arrondissement **Leuven** t.o.v. januari 1997 (N = 10) (6/19 in de stad Leuven, de anderen rond Leuven);
- Hepatitis A** : het aantal gevallen blijft hoog in het arrondissement **Antwerpen** (4/4 in de stad Antwerpen).

Aw Antwerpen	B Brussel	Bg Brugge	Al Aalst	Hs Hasselt
Mh Mechelen	HV Halle-Vilvoorde	Dk Diksmuide	Dm Dendermonde	Ms Maaseik
Th Turnhout	Lv Leuven	Ip Ieper	Ek Eeklo	Tg Tongeren
		Kr Kortrijk	Gt Gent	
		Os Oostende	Od Oudenaarde	
		Rs Roeselare	SN St-Niklaas	
		TI Tielt		
		Vr Veurne		

Voor Vlaanderen en Brussel en voor de beschouwde weken
M : gemiddelde waarde van het aantal gevallen geregistreerd gedurende 1993, 1994, 1995 en 1996
N : aantal gevallen geregistreerd gedurende 1997
Berekening van R (per arrondissement en voor de beschouwde weken)
 $R = (n / m - 1)$ indien $n > m$ met
m : gemiddelde waarde van het aantal gevallen geregistreerd gedurende 1993, 1994, 1995 en 1996
n : aantal gevallen geregistreerd gedurende 1997

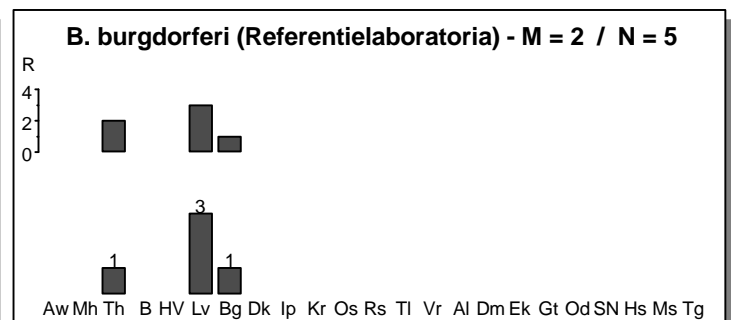
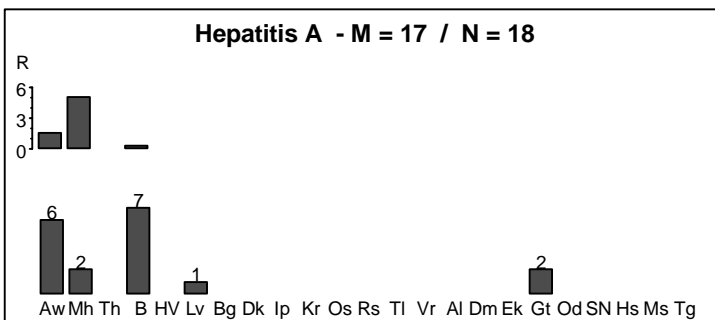
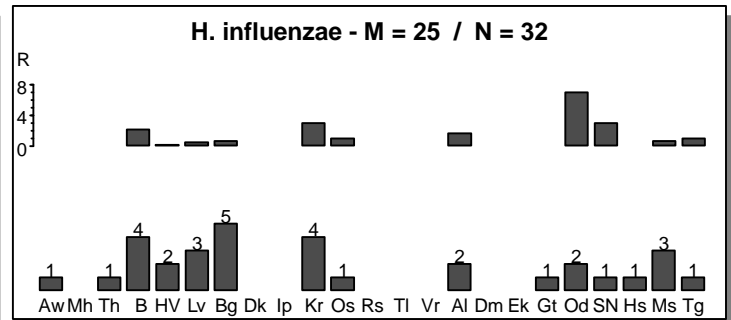
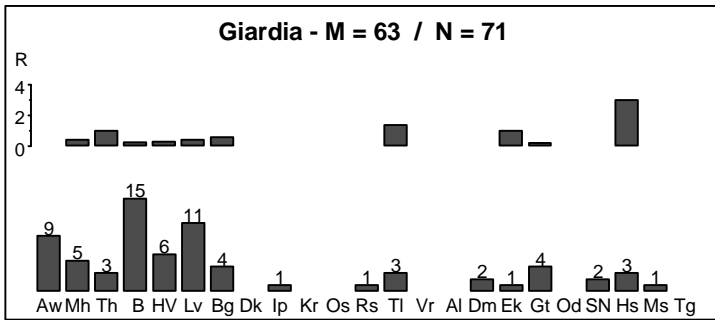
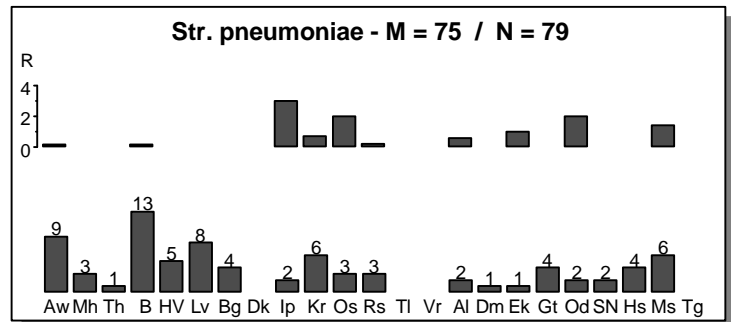
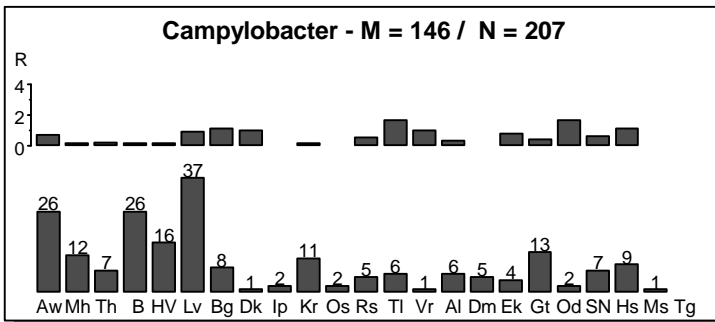
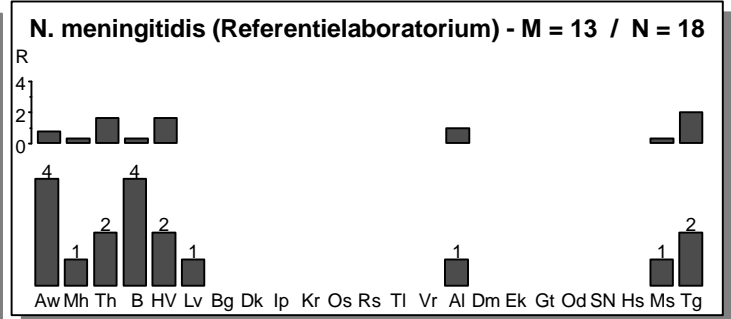
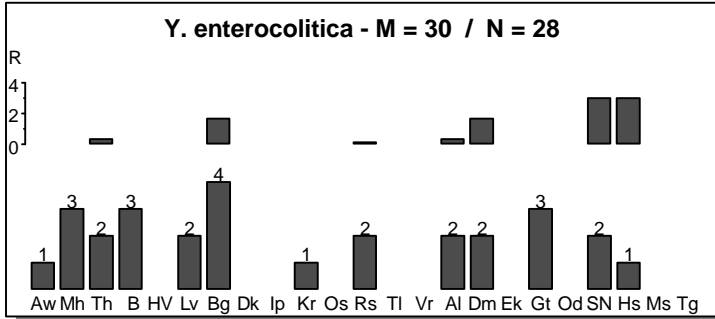


Peillaboratoria netwerk

VLAANDEREN en BRUSSEL

Maandelijks rapport van MAART 1997 (weken 10 tot 13)

Verwerking op datum van 21/04/1997



- N. meningitidis** : onder de 21 gevallen gediagnostiseerd door het referentielaboratorium in maart zijn er 5 gevallen tussen 0-4 jaar oud, 4 gevallen tussen 5-9 jaar oud, 5 gevallen tussen 10-19 jaar oud en 7 gevallen van ≥ 20 jaar oud;
- Campylobacter** : het aantal gevallen blijft hoog in **Brussel** (13/26 zijn ≤ 3 jaar oud);
: toename van het aantal gevallen gediagnostiseerd in het arrondissement **Leuven** t.o.v. februari 1997 (N=25) (9/37 in de stad Leuven, 5/37 in Rotselaar, de anderen rond Leuven);
: toename van het aantal gevallen gediagnostiseerd in het arrondissement **Antwerpen** t.o.v. februari 1997 (N=8) (12/26 in de stad Antwerpen);
- Hepatitis A** : het aantal gevallen blijft hoog in het arrondissement **Antwerpen** (4/6 in de stad Antwerpen);
: toename van het aantal gevallen gediagnostiseerd in **Brussel** t.o.v. februari 1997 (N=1).

Aw Antwerpen	B Brussel	Bg Brugge	Al Aalst	Hs Hasselt
Mh Mechelen	HV Halle-Vilvoorde	Dk Diksmuide	Dm Dendermonde	Ms Maaseik
Th Turnhout	Lv Leuven	Ip Ieper	Ek Eeklo	Tg Tongeren
		Kr Kortrijk	Gt Gent	
		Os Oostende	Od Oudenaarde	
		Rs Roeselare	SN St-Niklaas	
		TI Tielit		
		Vr Veurne		

Voor Vlaanderen en Brussel en voor de beschouwde weken
M : gemiddelde waarde van het aantal gevallen geregistreerd gedurende 1993, 1994, 1995 en 1996
N : aantal gevallen geregistreerd gedurende 1997
Berekening van R (per arrondissement en voor de beschouwde weken)
 $R = (n / m - 1)$ indien $n > m$ met
m : gemiddelde waarde van het aantal gevallen geregistreerd gedurende 1993, 1994, 1995 en 1996
n : aantal gevallen geregistreerd gedurende 1997

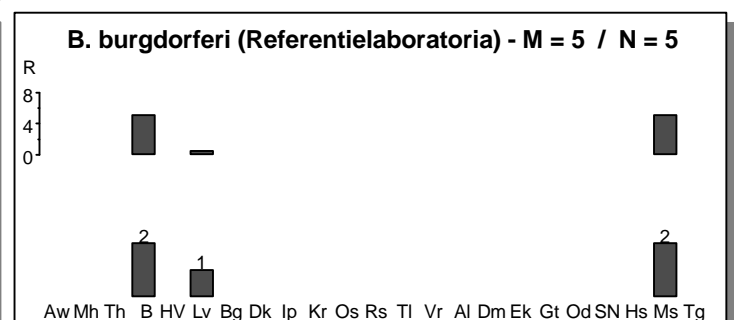
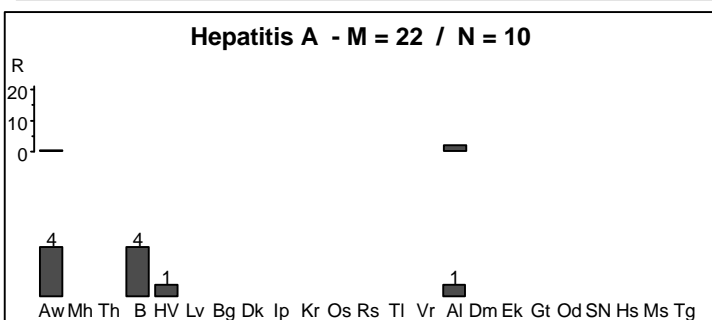
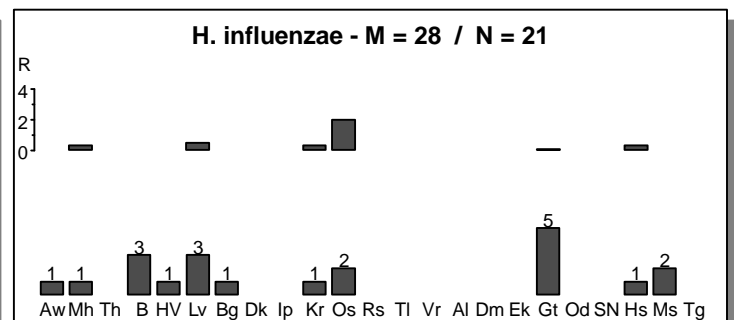
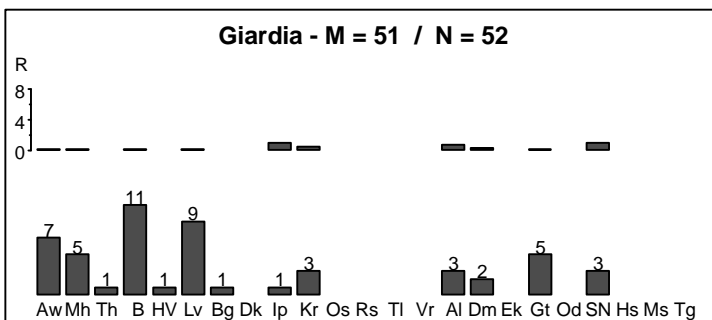
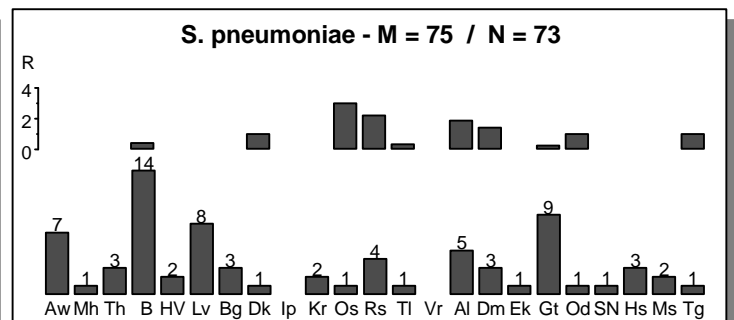
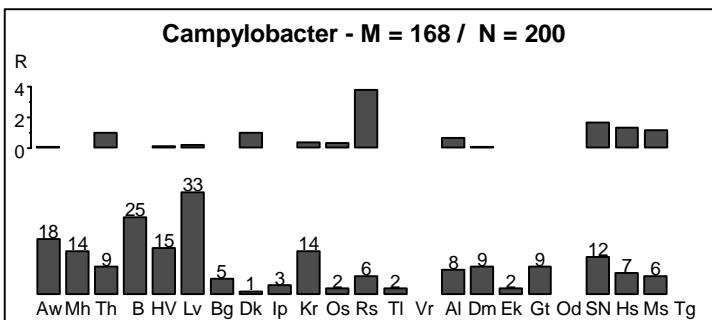

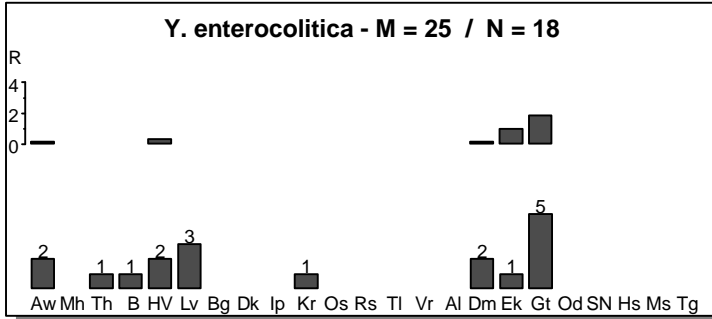


Peillaboratoria netwerk

VLAANDEREN en BRUSSEL

Maandelijks rapport van APRIL 1997 (weken 14 tot 17)

Verwerking op datum van 15/05/1997



- N. meningitidis** : onder de 18 gevallen gediagnostiseerd in april 1997 door het referentielaboratorium in Vlaanderen en Brussel zijn er 4 gevallen tussen 0-4 jaar oud, 5 gevallen tussen 5-9 jaar oud, 8 gevallen tussen 10-19 jaar oud en 1 geval van ≥ 20 jaar oud;
- Campylobacter** : het aantal gevallen blijft hoog in het arrondissement **Leuven** (12/31 in de stad Leuven, de anderen rond Leuven);
- S. pneumoniae** : het aantal gevallen blijft hoog in **Brussel** sinds een paar maanden (6/14 zijn ≥ 55 jaar oud);
: toename van het aantal gevallen gediagnostiseerd in het arrondissement **Gent** t.o.v. maart 1997 (N = 4);
- H. influenzae** : toename van het aantal gevallen gediagnostiseerd in het arrondissement **Gent** t.o.v. maart 1997 (N = 1).

Aw Antwerpen	B Brussel	Bg Brugge	Al Aalst	Hs Hasselt
Mh Mechelen	HV Halle-Vilvoorde	Dk Diksmuide	Dm Dendermonde	Ms Maaseik
Th Turnhout	Lv Leuven	Ip Ieper	Ek Eeklo	Tg Tongeren
		Kr Kortrijk	Gt Gent	
		Os Oostende	Od Oudenaarde	
		Rs Roeselare	SN St-Niklaas	
		TI Tielt		
		Vr Veurne		

Voor Vlaanderen en Brussel en voor de beschouwde weken
M : gemiddelde waarde van het aantal gevallen geregistreerd gedurende 1993, 1994, 1995 en 1996
N : aantal gevallen geregistreerd gedurende 1997
Berekening van R (per arrondissement en voor de beschouwde weken)
 $R = (n / m - 1)$ indien $n > m$ met
m : gemiddelde waarde van het aantal gevallen geregistreerd gedurende 1993, 1994, 1995 en 1996
n : aantal gevallen geregistreerd gedurende 1997

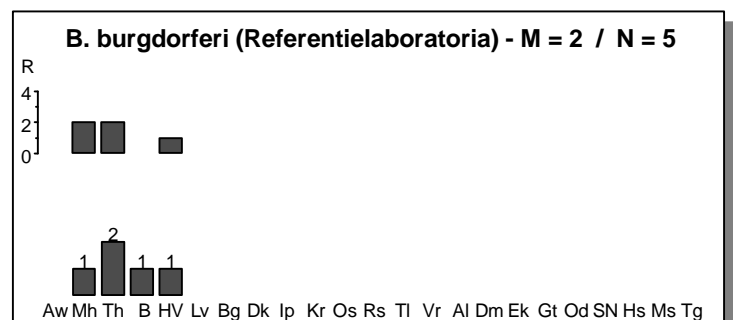
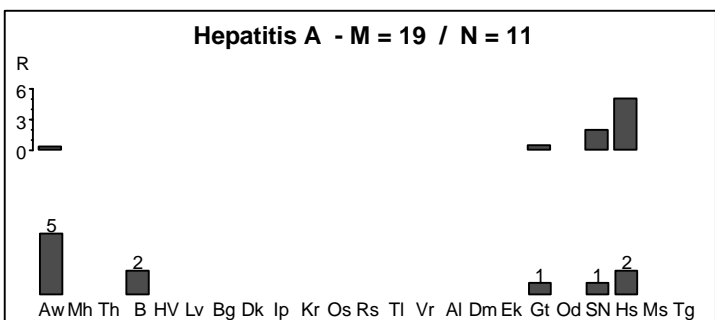
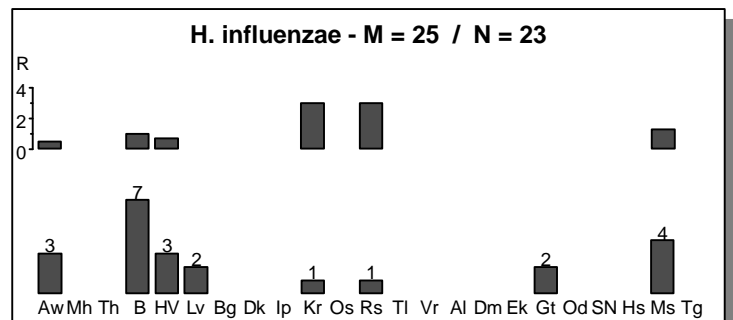
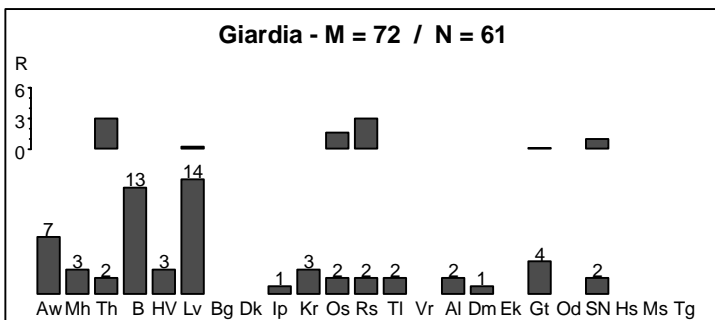
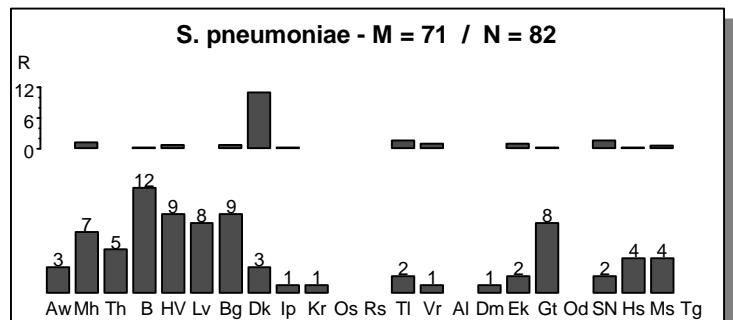
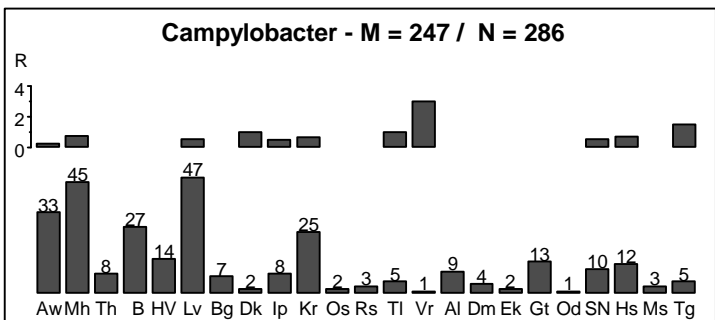

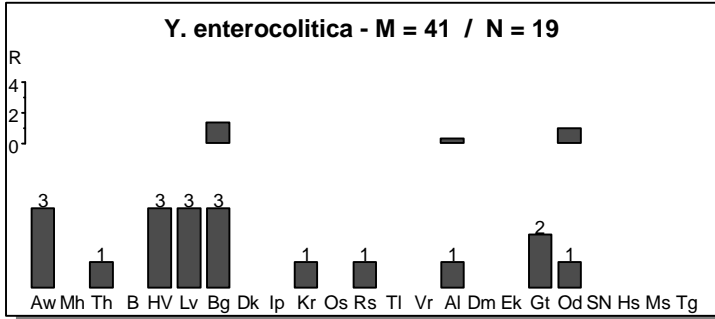


Peillaboratoria netwerk

VLAANDEREN en BRUSSEL

Maandelijks rapport van MEI 1997 (weken 18 tot 22)

Verwerking op datum van 16/06/1997



- N. meningitidis** : onder de 13 gevallen gediagnostiseerd in mei 1997 door het referentielaboratorium in Vlaanderen en Brussel zijn er 12 gevallen van serogroep B en 1 geval van serogroep C (in het arrondissement Hasselt);
- S. pneumoniae** : het aantal gevallen blijft hoog in **Brussel** sinds een paar maanden (8/12 zijn ≥ 55 jaar oud);
toename van het aantal gevallen gediagnostiseerd in het arrondissement **Brugge** (6/9 in de stad Brugge) t.o.v. april 1997 (N = 3);
- Campylobacter** : het aantal gevallen blijft hoog in het arrondissement **Leuven** (17/47 in de stad Leuven);
toename van het aantal gevallen gediagnostiseerd in het arrondissement **Antwerpen** (8/33 in de stad Antwerpen en 5/33 in Brecht) t.o.v. april 1997 (N=18);
toename van het aantal gevallen gediagnostiseerd in het arrondissement **Mechelen** (18/45 in Heist-op-den-Berg, 6/45 in St-Katelijne-Waver, 4/45 in de stad Mechelen, 4/45 in Putte, 4/45 in Bonheiden, 4/45 in Bornem) t.o.v. april 1997 (N=14);
toename van het aantal gevallen gediagnostiseerd in het arrondissement **Kortrijk** (10/25 in de stad Kortrijk) t.o.v. april 1997 (N=14).

Aw Antwerpen	B Brussel	Bg Brugge	Al Aalst	Hs Hasselt
Mh Mechelen	HV Halle-Vilvoorde	Dk Diksmuide	Dm Dendermonde	Ms Maaseik
Th Turnhout	Lv Leuven	Ip Ieper	Ek Eeklo	Tg Tongeren
		Kr Kortrijk	Gt Gent	
		Os Oostende	Od Oudenaarde	
		Rs Roeselare	SN St-Niklaas	
		TI Tielt		
		Vr Veurne		

Voor Vlaanderen en Brussel en voor de beschouwde weken
M : gemiddelde waarde van het aantal gevallen geregistreerd gedurende 1993, 1994, 1995 en 1996
N : aantal gevallen geregistreerd gedurende 1997
Berekening van R (per arrondissement en voor de beschouwde weken)
 $R = (n / m - 1)$ indien $n > m$ met
m : gemiddelde waarde van het aantal gevallen geregistreerd gedurende 1993, 1994, 1995 en 1996
n : aantal gevallen geregistreerd gedurende 1997

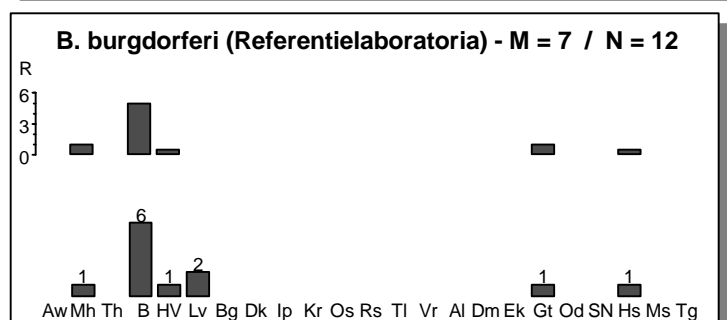
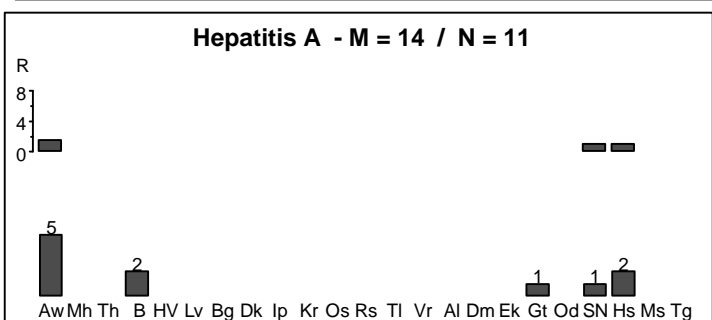
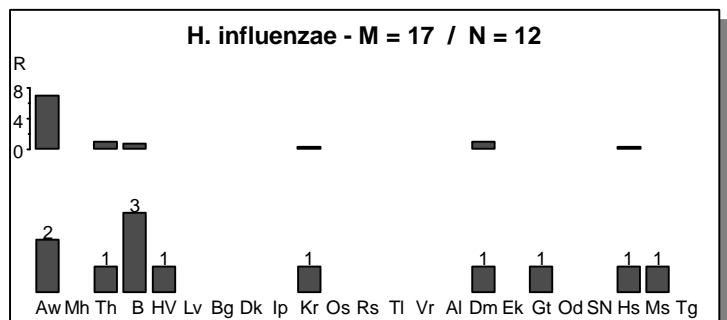
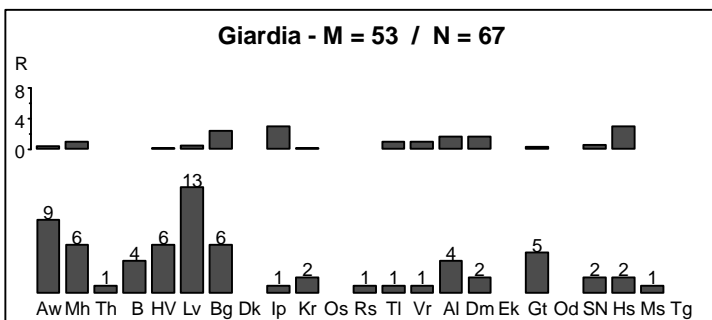
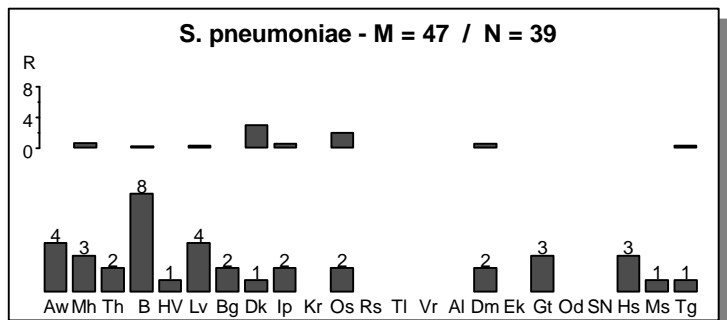
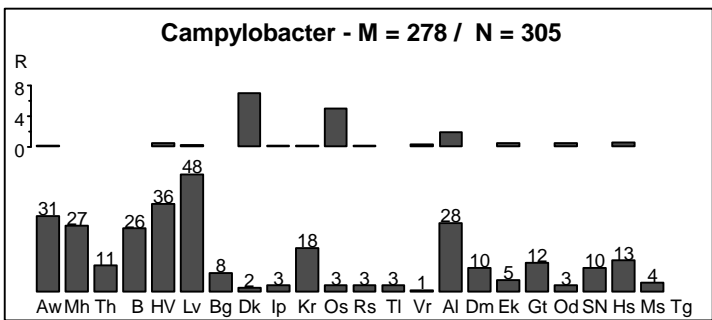

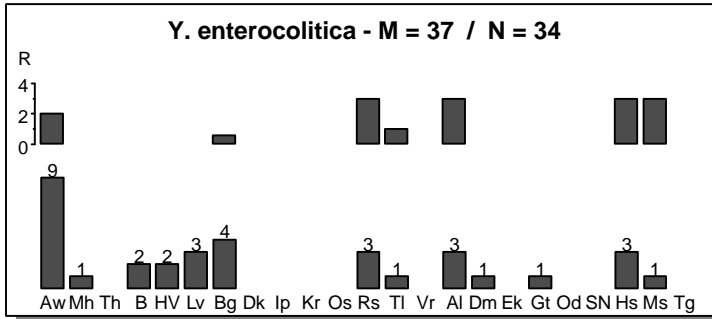


Peillaboratoria netwerk

VLAANDEREN en BRUSSEL

Maandelijks rapport van JUNI 1997 (weken 23 tot 26)

Verwerking op datum van 16/07/1997



- N. meningitidis** : onder de 13 gevallen gediagnosticeerd in juni 1997 door het referentielaboratorium in Vlaanderen en Brussel zijn er 11 gevallen van serogroep B, 1 geval van serogroep C (in **Brussel**) en 1 van serogroep Y (in het arrondissement **Hasselt**);
- Campylobacter** : het aantal gevallen blijft hoog in het arrondissement **Leuven** (19/48 in de stad Leuven, 6/48 in Kortenberg, de anderen rond Leuven);
: toename van het aantal gevallen gediagnosticeerd in het arrondissement **Halle-Vilvoorde** (5/36 in Zaventem) t.o.v. mei 1997 (N=3);
: toename van het aantal gevallen gediagnosticeerd in het arrondissement **Aalst** (12/28 in de stad Aalst, 10/12 zijn ≤ 6 jaar oud) t.o.v. mei 1997 (N=9);
- Hepatitis A** : de 5 gevallen gediagnosticeerd in het arrondissement **Antwerpen** zijn in de stad Antwerpen gelokaliseerd;
- B. burgdorferi** : opmerkelijk zijn de 6 gevallen gediagnosticeerd in Brussel.

Aw Antwerpen	B Brussel	Bg Brugge	Al Aalst	Hs Hasselt
Mh Mechelen	HV Halle-Vilvoorde	Dk Diksmuide	Dm Dendermonde	Ms Maaseik
Th Turnhout	Lv Leuven	Ip Ieper	Ek Eeklo	Tg Tongeren
		Kr Kortrijk	Gt Gent	
		Os Oostende	Od Oudenaarde	
		Rs Roeselare	SN St-Niklaas	
		TI Tielt		
		Vr Veurne		

Voor Vlaanderen en Brussel en voor de beschouwde weken

M : gemiddelde waarde van het aantal gevallen geregistreerd gedurende 1993, 1994, 1995 en 1996

N : aantal gevallen geregistreerd gedurende 1997

Berekening van R (per arrondissement en voor de beschouwde weken)

$R = (n / m - 1)$ indien $n > m$ met

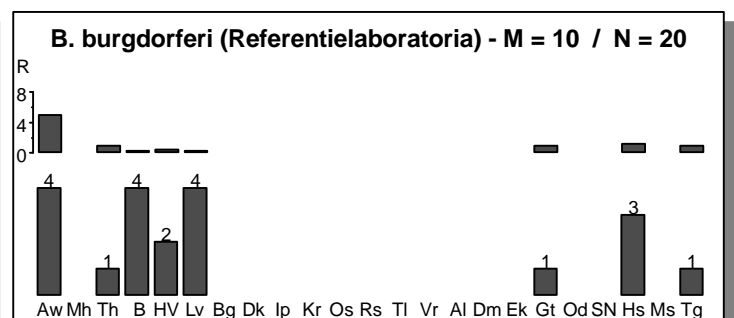
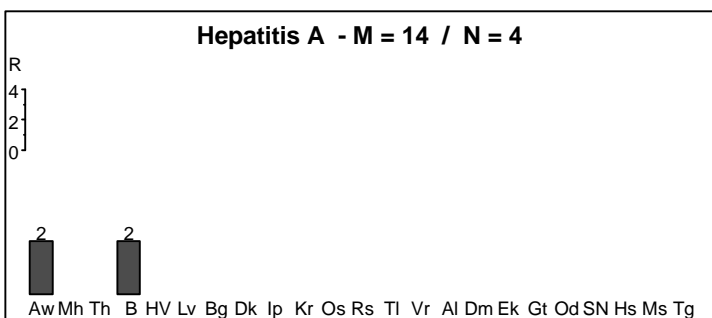
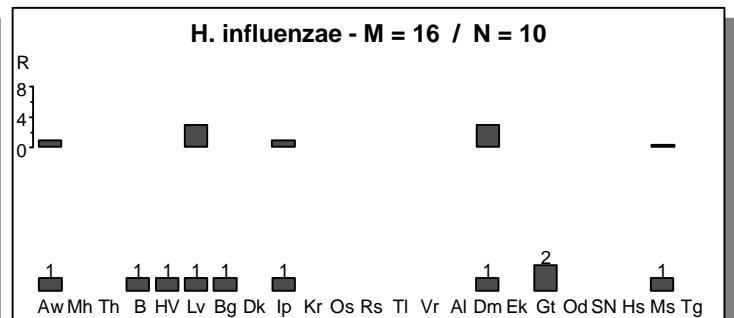
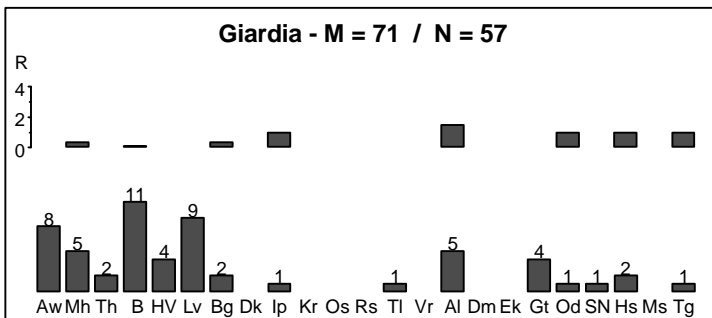
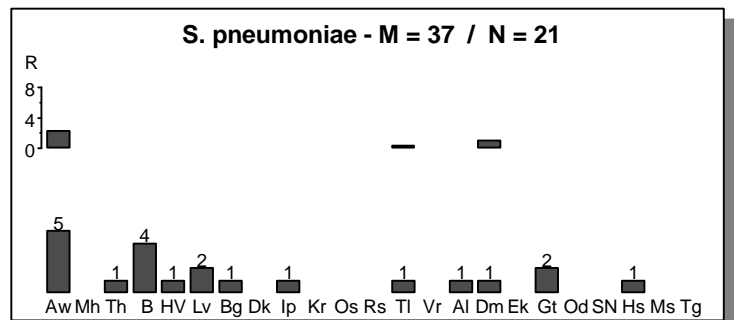
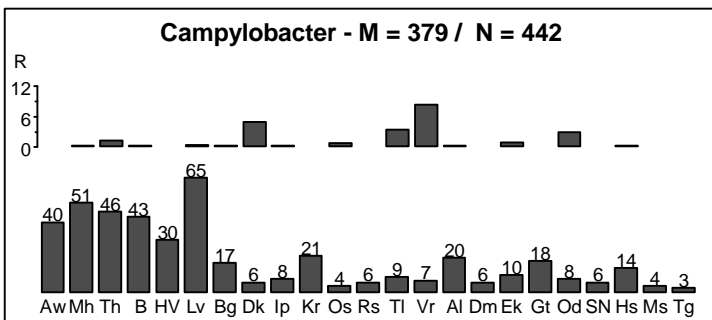

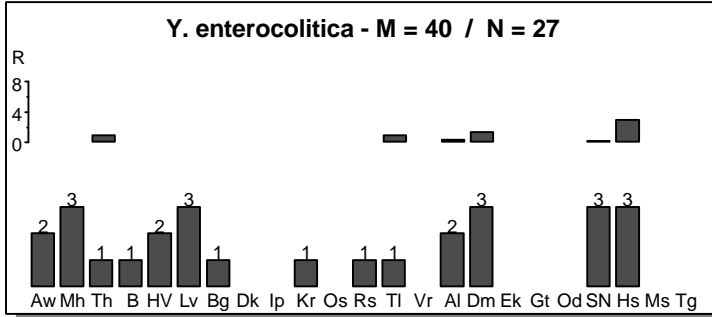
m : gemiddelde waarde van het aantal gevallen geregistreerd gedurende 1993, 1994, 1995 en 1996

n : aantal gevallen geregistreerd gedurende 1997



Peillaboratoria netwerk
VLAANDEREN en BRUSSEL

Maandelijks rapport van JULI 1997 (weken 27 tot 31)
Verwerking op datum van 26/08/1997



- N. meningitidis** : van de 12 gevallen gediagnosticeerd in juli 1997 door het referentielaboratorium in Vlaanderen en Brussel zijn er 11 van serogroep B en 1 van serogroep C;
- Campylobacter** : het aantal gevallen blijft hoog in het arrondissement **Antwerpen** (22/40 in de stad Antwerpen);
: toename van het aantal gevallen gediagnosticeerd in het arrondissement **Leuven** t.o. juni 1997 (N=48);
: toename van het aantal gevallen gediagnosticeerd in het arrondissement **Mechelen** (22/51 in Heist-op-den Berg) t.o. juni 1997 (N=27);
: toename van het aantal gevallen gediagnosticeerd in het arrondissement **Turnhout** (12/46 in Geel) t.o. juni 1997 (N=11);
: toename van het aantal gevallen gediagnosticeerd in **Brussel** t.o. juni 1997 (N=26);
- B. burgdorferi** : opmerkelijk is het hoog aantal gevallen gediagnosticeerd door de referentielaboratoria in zowel Vlaanderen (N=16) als Wallonië (N=19).

Aw Antwerpen	B Brussel	Bg Brugge	Al Aalst	Hs Hasselt
Mh Mechelen	HV Halle-Vilvoorde	Dk Diksmuide	Dm Dendermonde	Ms Maaseik
Th Turnhout	Lv Leuven	Ip Ieper	Ek Eeklo	Tg Tongeren
		Kr Kortrijk	Gt Gent	
		Os Oostende	Od Oudenaarde	
		Rs Roeselare	SN St-Niklaas	
		TI Tielst		
		Vr Veurne		

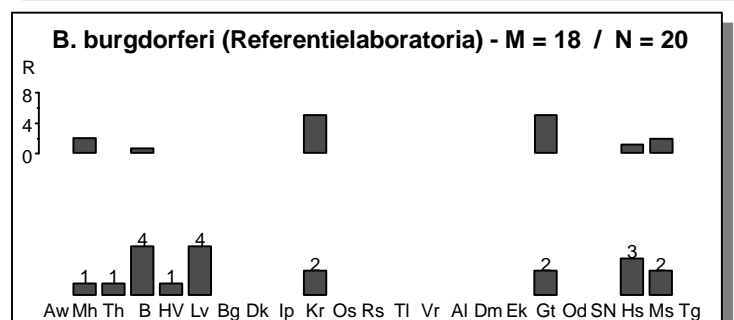
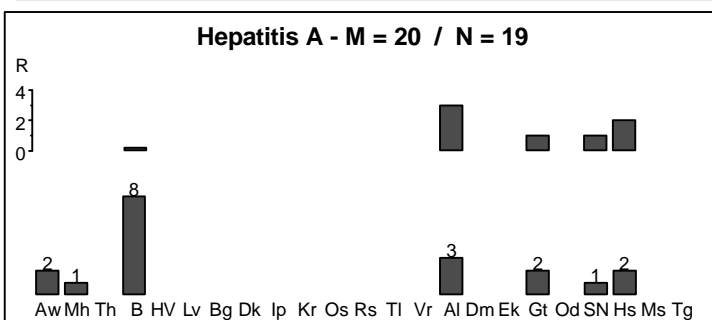
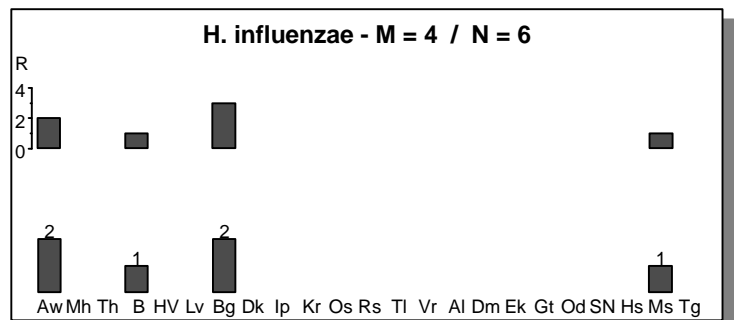
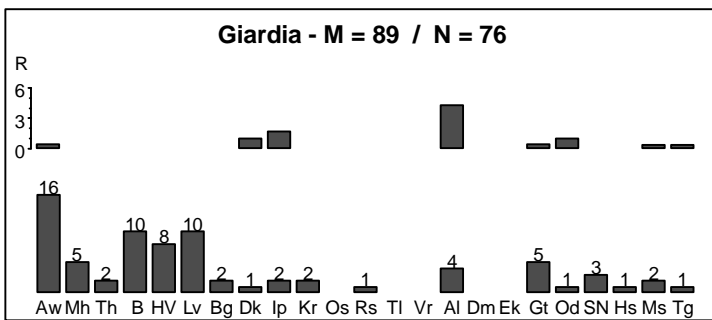
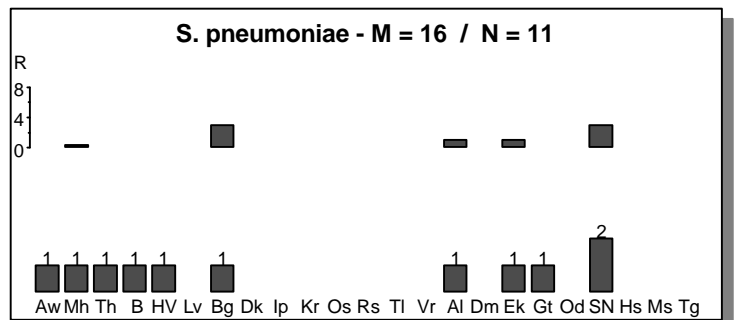
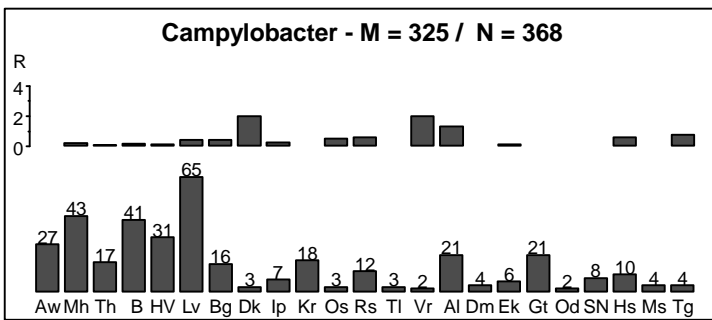
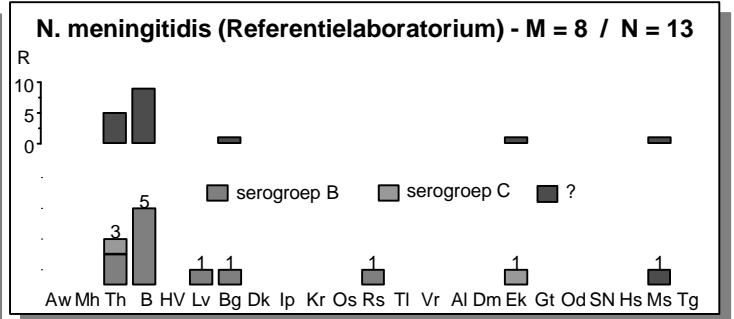
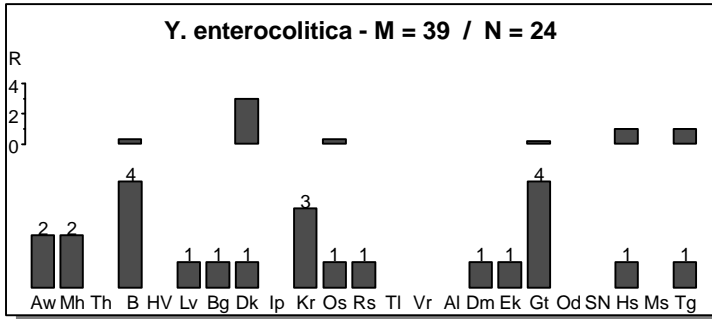
Voor Vlaanderen en Brussel en voor de beschouwde weken

M : gemiddelde waarde van het aantal gevallen geregistreerd gedurende 1993, 1994, 1995 en 1996
N : aantal gevallen geregistreerd gedurende 1997
Berekening van R (per arrondissement en voor de beschouwde weken)
 $R = (n / m - 1)$ indien $n > m$ met
m : gemiddelde waarde van het aantal gevallen geregistreerd gedurende 1993, 1994, 1995 en 1996
n : aantal gevallen geregistreerd gedurende 1997



Peillaboratoria netwerk
VLAANDEREN en BRUSSEL

Maandelijks rapport van AUGUSTUS 1997 (weken 32 tot 35)
Verwerking op datum van 16/09/1997



N. meningitidis : van de 13 gevallen gediagnosticeerd in augustus1997 door het referentielaboratorium in Vlaanderen en Brussel zijn er 10 van serogroep B en 2 van serogroep C (1 niet getypeerd);

Campylobacter : het aantal gevallen blijft hoog in het arrondissement **Leuven** (15/65 in de stad Leuven, 7/65 in Rotselaar, 5/65 in Herent, 5/65 in Kortenberg, 5/65 in Lubbeek);

: het aantal gevallen blijft hoog in het arrondissement **Mechelen** (15/43 in Heist-op-den Berg, 9/43 in Putte, 8/43 in de stad Mechelen);

: het aantal gevallen blijft hoog in **Brussel**;

Giardia : toename van het aantal gevallen gediagnosticeerd in het arrondissement **Antwerpen** (13/16 in de stad Antwerpen);

Hepatitis A : toename, t.o. juli 1997 (N = 2), van het aantal gevallen gediagnosticeerd in **Brussel**; 5/8 zijn ≤ 10 jaar oud.

Aw Antwerpen	B Brussel	Bg Brugge	Al Aalst	Hs Hasselt
Mh Mechelen	HV Halle-Vilvoorde	Dk Diksmuide	Dm Dendermonde	Ms Maaseik
Th Turnhout	Lv Leuven	Ip Ieper	Ek Eeklo	Tg Tongeren
		Kr Kortrijk	Gt Gent	
		Os Oostende	Od Oudenaarde	
		Rs Roeselare	SN St-Niklaas	
		TI Tiel		
		Vr Veurne		

Voor Vlaanderen en Brussel en voor de beschouwde weken

M : gemiddelde waarde van het aantal gevallen geregistreerd gedurende 1993, 1994, 1995 en 1996

N : aantal gevallen geregistreerd gedurende 1997

Berekening van R (per arrondissement en voor de beschouwde weken)

$R = (n / m - 1)$ indien $n > m$ met

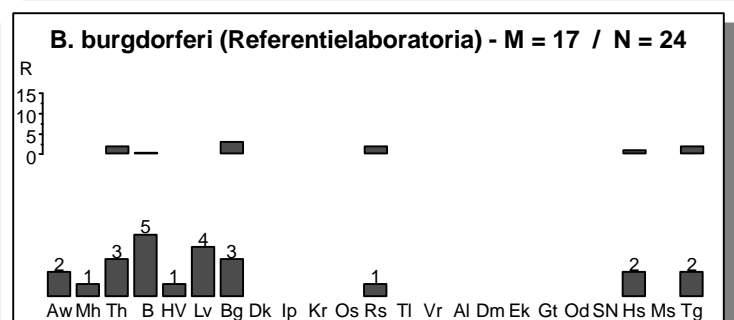
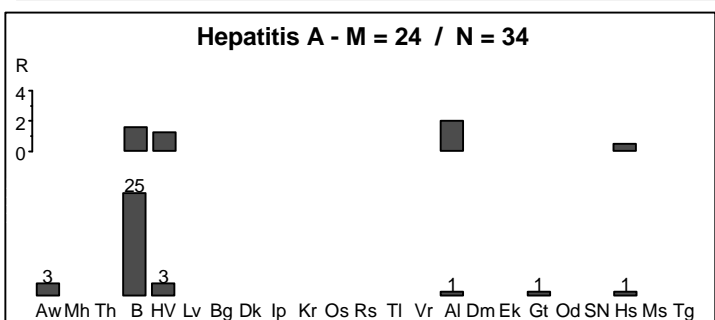
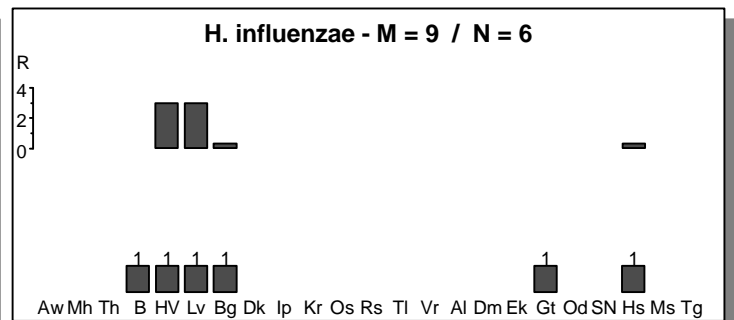
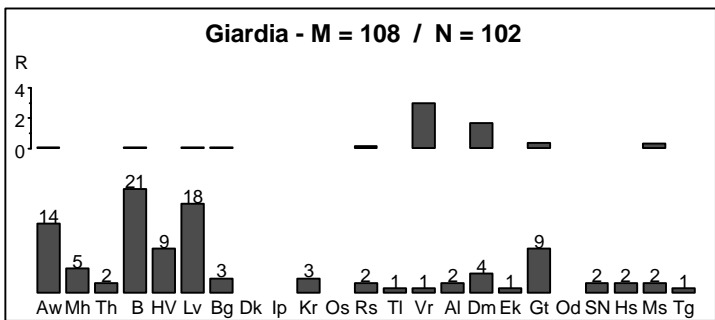
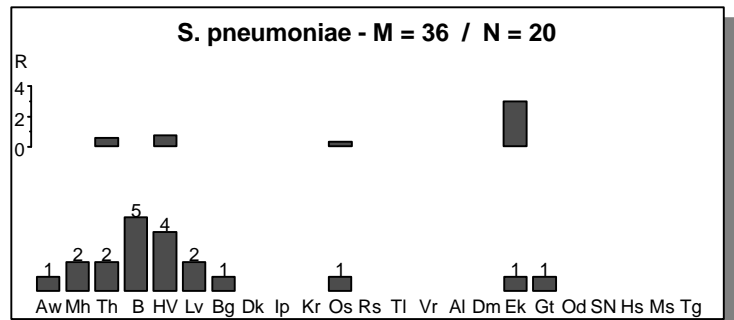
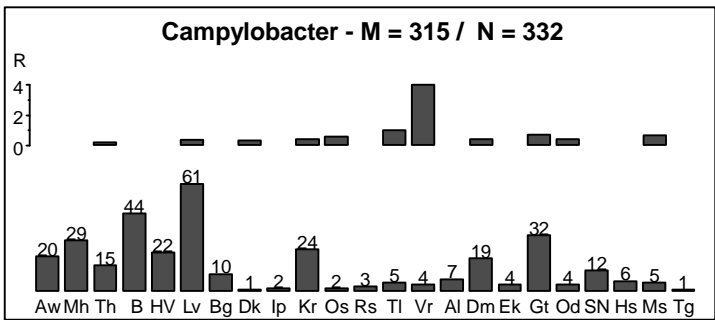
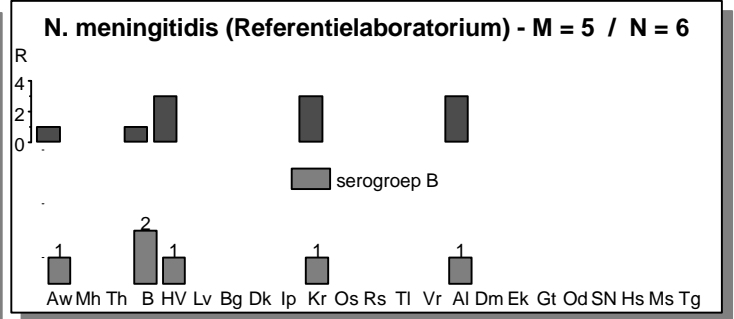
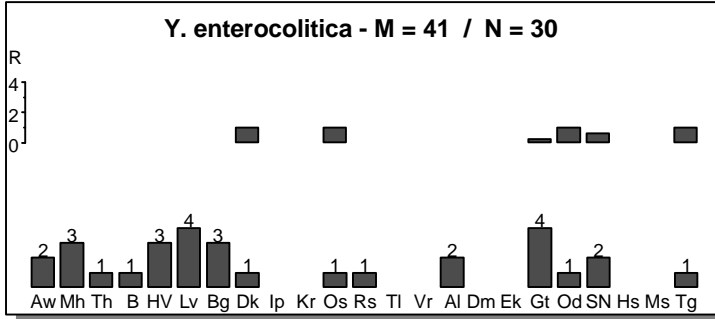
m : gemiddelde waarde van het aantal gevallen geregistreerd gedurende 1993, 1994, 1995 en 1996

n : aantal gevallen geregistreerd gedurende 1997



Peillaboratoria netwerk
VLAANDEREN en BRUSSEL

Maandelijks rapport van SEPTEMBER 1997 (weken 36 tot 39)
Verwerking op datum van 15/10/1997



Campylobacter : het aantal gevallen blijft hoog in het arrondissement **Leuven** (25/61 in de stad Leuven, 5/61 in Tremelo, 4/61 in Rotselaar, 4/61 in Herent en 4/61 in Huldenberg);
: het aantal gevallen blijft hoog in **Brussel** (20/44 zijn ≤ 3 jaar oud);
: toename, t.o. augustus 1997 (N = 21), van het aantal gediagnosticeerde gevallen in het arrondissement **Gent** (16/32 in de stad Gent);

Giardia
: toename, t.o. augustus 1997 (N = 10), van het aantal gediagnosticeerde gevallen in **Brussel**;
: toename, t.o. augustus 1997 (N = 10), van het aantal gediagnosticeerde gevallen in het arrondissement **Leuven** (6/18 in de stad Leuven);

Hepatitis A
: opmerkelijk is het hoog aantal gediagnosticeerde gevallen in **Brussel** (8/25 zijn ≤ 5 jaar, 8/25 tussen 6 en 10 jaar, 5/25 tussen 11 en 15 jaar en 4/25 tussen 18 en 26 jaar.

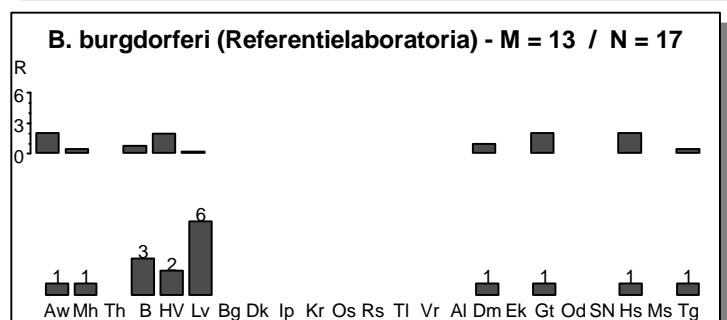
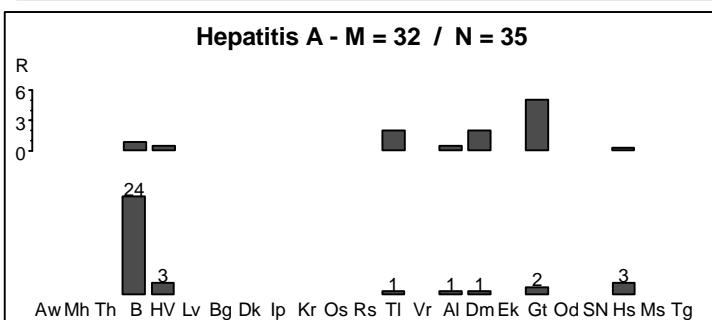
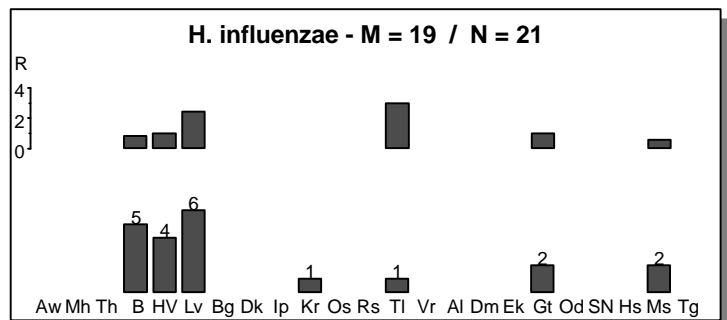
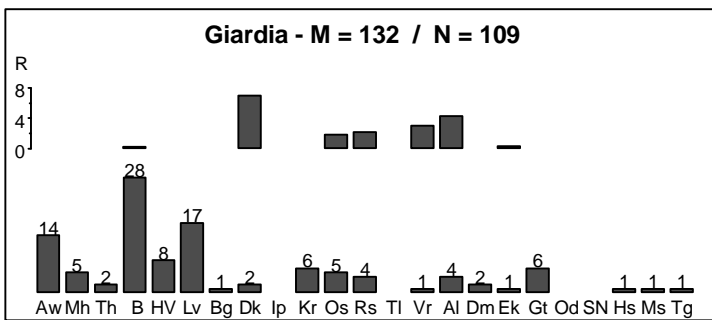
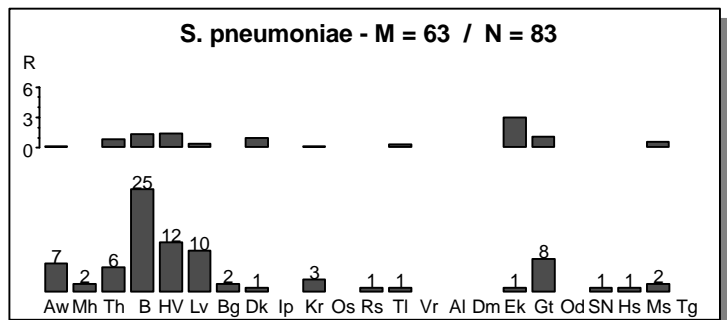
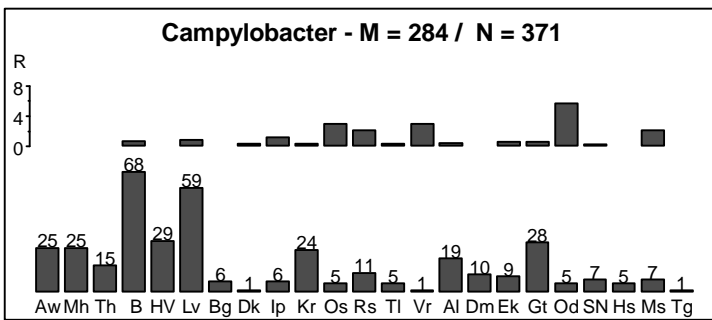
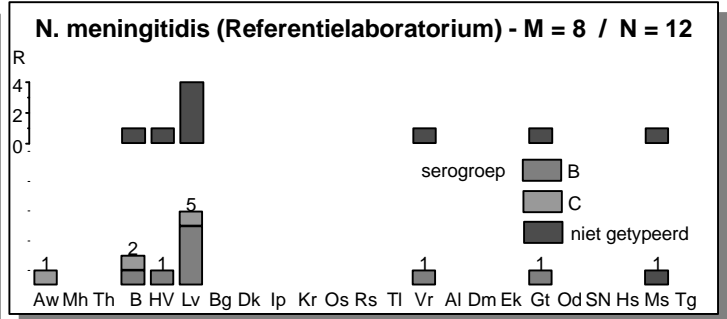
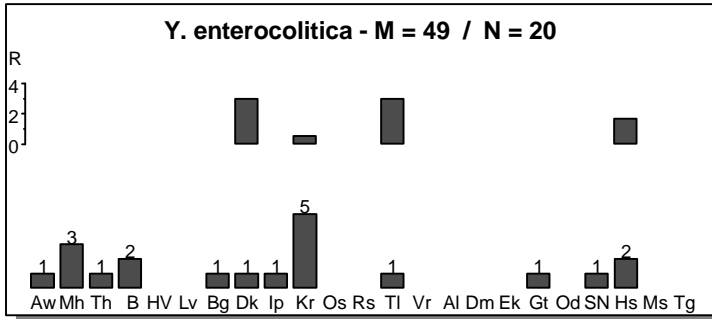
Aw Antwerpen	B Brussel	Bg Brugge	Al Aalst	Hs Hasselt
Mh Mechelen	HV Halle-Vilvoorde	Dk Diksmuide	Dm Dendermonde	Ms Maaseik
Th Turnhout	Lv Leuven	Ip Ieper	Ek Eeklo	Tg Tongeren
		Kr Kortrijk	Gt Gent	
		Os Oostende	Od Oudenaarde	
		Rs Roeselare	SN St-Niklaas	
		TI Tielit		
		Vr Veurne		

Voor Vlaanderen en Brussel en voor de beschouwde weken
M : gemiddelde waarde van het aantal gevallen geregistreerd gedurende 1993, 1994, 1995 en 1996
N : aantal gevallen geregistreerd gedurende 1997
Berekening van R (per arrondissement en voor de beschouwde weken)
 $R = (n / m - 1)$ indien $n > m$ met
m : gemiddelde waarde van het aantal gevallen geregistreerd gedurende 1993, 1994, 1995 en 1996
n : aantal gevallen geregistreerd gedurende 1997



Peillaboratoria netwerk
VLAANDEREN en BRUSSEL

Maandelijks rapport OKTOBER 1997 (weken 40 tot 44)
Verwerking op 10/12/1997



N. meningitidis : onder de 21 gevallen gediagnosticeerd in november door het referentielaboratorium, zijn er 12 in Vlaanderen, 2 in Brussel en 7 in Wallonië; deze gevallen zijn verspreid.

S. pneumoniae : het aantal gevallen blijft hoog in **Brussel** (oktober 1997 : N = 25; 8/18 zijn ≥64 jaar oud).

Campylobacter : het aantal gevallen blijft hoog in het arrondissement **Leuven** (14/37 in de stad Leuven, de anderen zijn verspreid);
: het aantal gevallen blijft hoog in **Brussel** (19/37 zijn ≤ 3 jaar oud).

Hepatitis A : het aantal gevallen blijft hoog in **Brussel** (oktober 1997 : N = 24, september 1997 : N = 25; (9/22 zijn ≤ 5 jaar, 4/22 tussen 6 en 10 jaar, 3/22 tussen 11 en 15 jaar en 6/22 > 15 jaar).

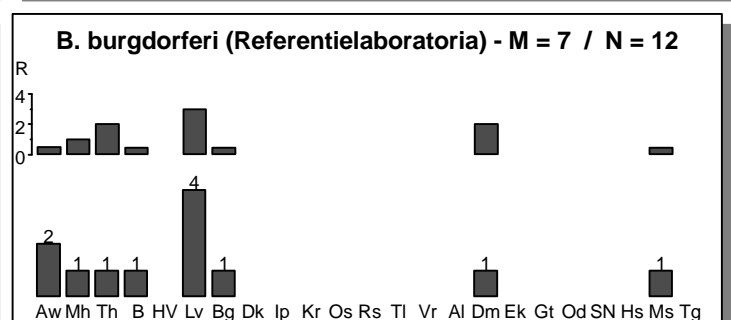
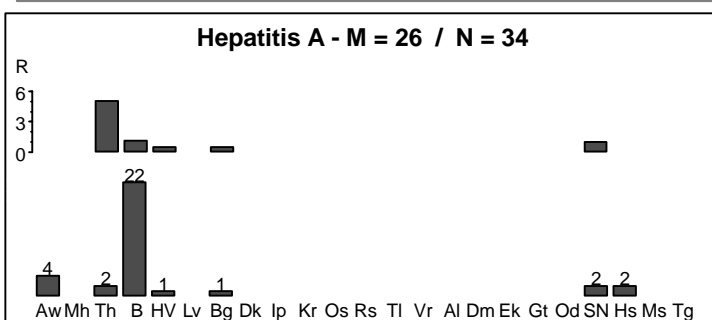
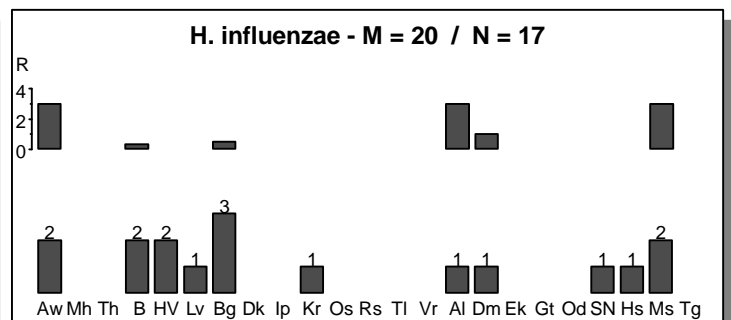
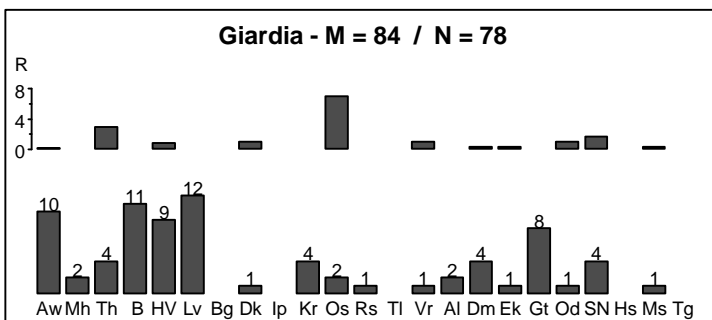
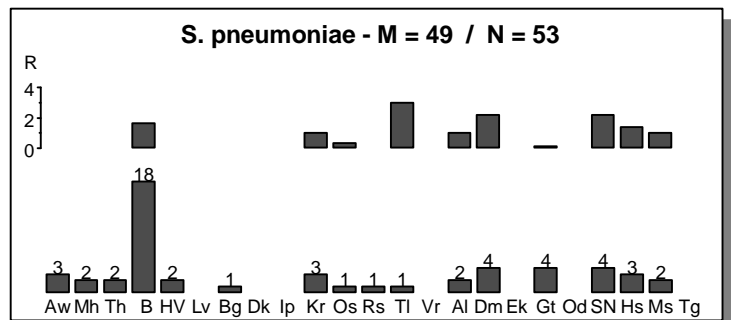
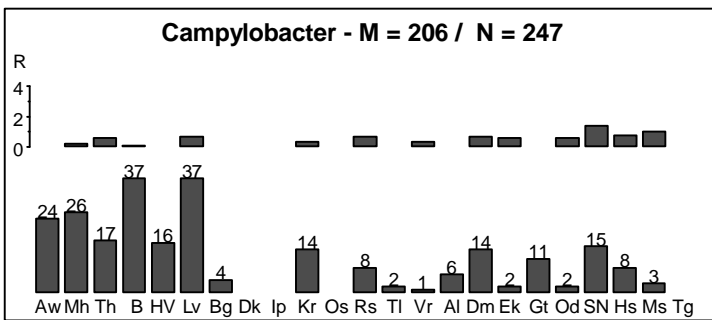
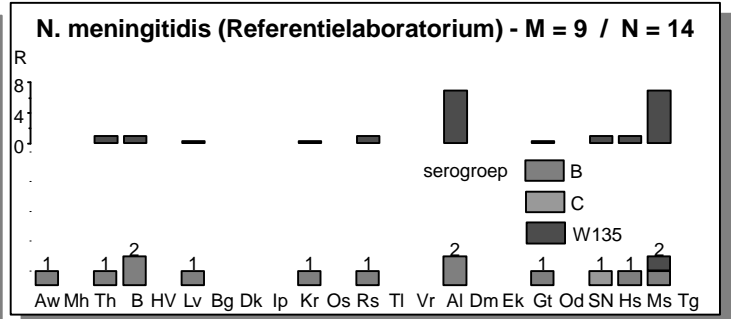
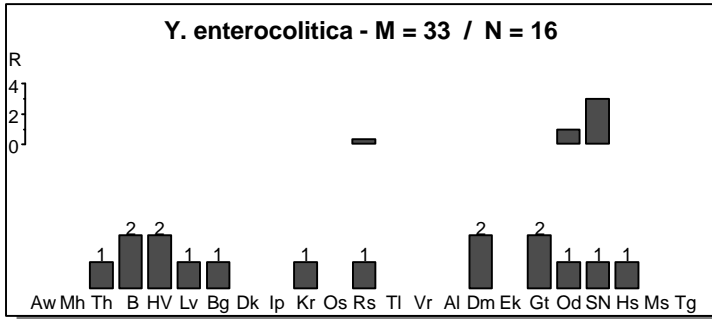
Aw Antwerpen	B Brussel	Bg Brugge	Al Aalst	Hs Hasselt
Mh Mechelen	HV Halle-Vilvoorde	Dk Diksmuide	Dm Dendermonde	Ms Maaseik
Th Turnhout	Lv Leuven	Ip Ieper	Ek Eeklo	Tg Tongeren
		Kr Kortrijk	Gt Gent	
		Os Oostende	Od Oudenaarde	
		Rs Roeselare	SN St-Niklaas	
		TI Tielit		
		Vr Veurne		

Voor Vlaanderen en Brussel en voor de beschouwde weken
M : gemiddelde waarde van het aantal geregistreerde gevallen in 1993-1996
N : aantal geregistreerde gevallen in 1997
Berekening van R (per arrondissement en voor de beschouwde weken)
 $R = (n / m - 1)$ indien $n > m$ met
m : gemiddelde waarde van het aantal geregistreerde gevallen in 1993-1996
n : aantal geregistreerde gevallen in 1997



Peillaboratoria netwerk
VLAANDEREN en BRUSSEL

Maandelijks rapport NOVEMBER 1997 (weken 45 tot 48)
Verwerking op 18/12/1997



N. meningitidis : het referentielaboratorium diagnosticeerde in de maand november 21 gevallen verspreid over Vlaanderen (N = 12), Brussel (N = 2) en Wallonië (N = 7).

S. pneumoniae : het aantal gevallen blijft hoog in **Brussel** (oktober 1997 : N = 25; 8/18 zijn ≥ 64 jaar oud).

Campylobacter : het aantal gevallen blijft hoog in het arrondissement **Leuven** (14/37 in de stad Leuven, de anderen zijn verspreid);
: het aantal gevallen blijft hoog in **Brussel** (19/37 zijn ≤ 3 jaar oud).

Hepatitis A : het aantal gevallen blijft hoog in **Brussel** (oktober 1997 : N = 24, september 1997 : N = 25; 9/22 zijn ≤ 5 jaar, 4/22 tussen 6 en 10 jaar, 3/22 tussen 11 en 15 jaar en 6/22 > 15 jaar).

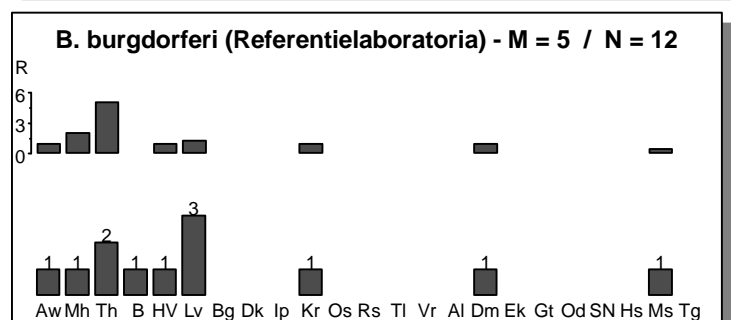
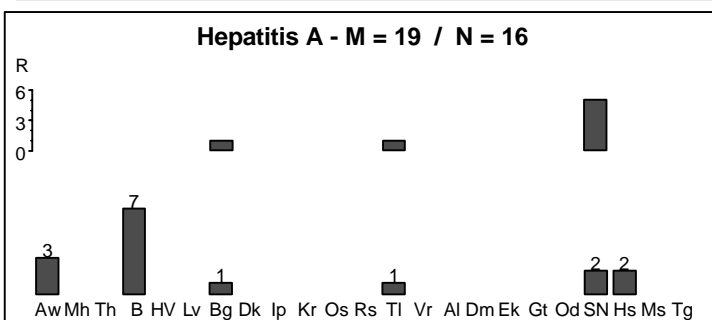
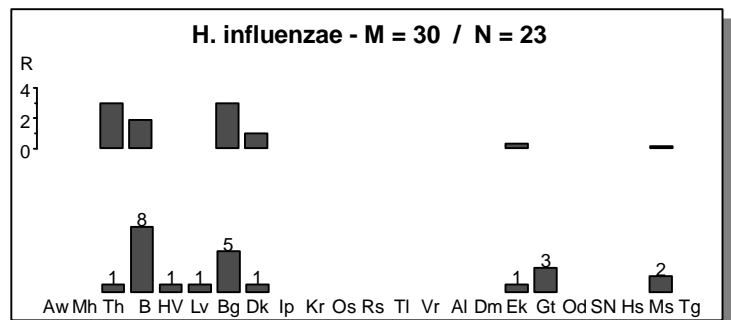
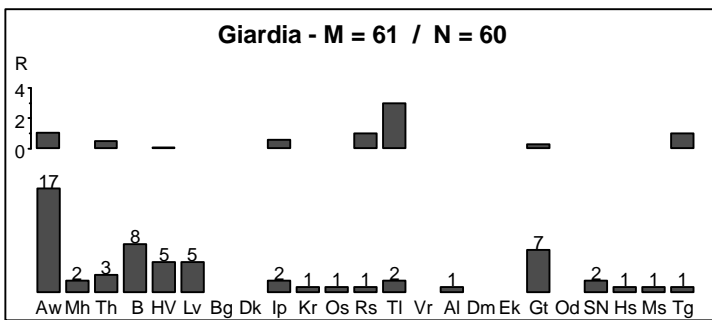
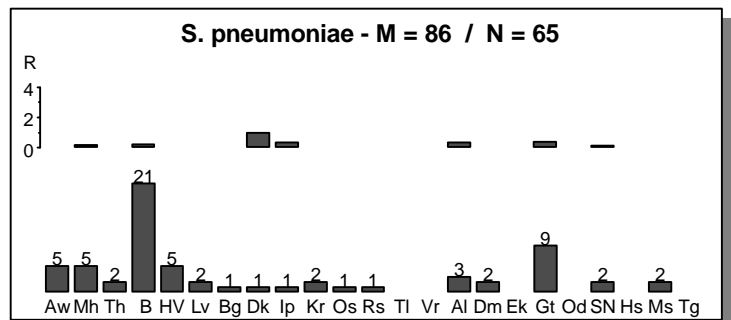
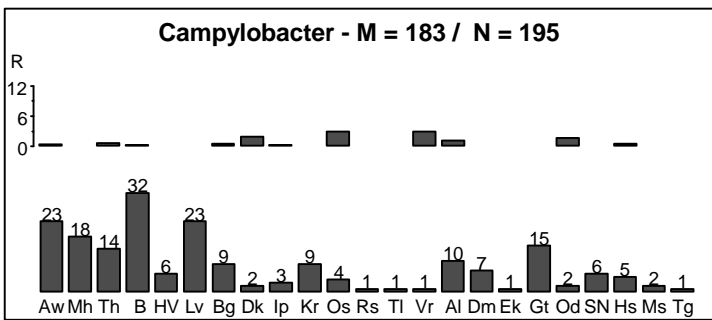

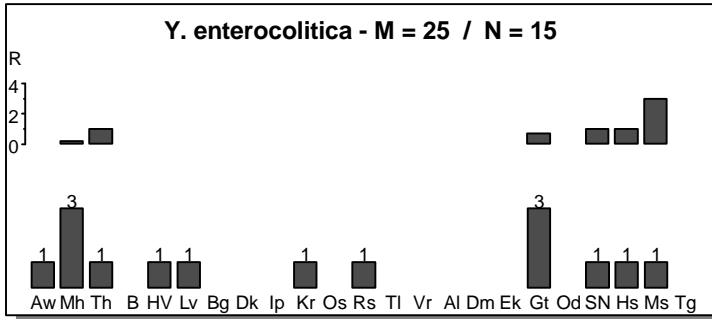
Aw Antwerpen	B Brussel	Bg Brugge	Al Aalst	Hs Hasselt
Mh Mechelen	HV Halle-Vilvoorde	Dk Diksmuide	Dm Dendermonde	Ms Maaseik
Th Turnhout	Lv Leuven	Ip Ieper	Ek Eeklo	Tg Tongeren
		Kr Kortrijk	Gt Gent	
		Os Oostende	Od Oudenaarde	
		Rs Roeselare	SN St-Niklaas	
		TI Tielit		
		Vr Veurne		

Voor Vlaanderen en Brussel en voor de beschouwde weken
M : gemiddelde waarde van het aantal geregistreerde gevallen in 1993-1996
N : aantal geregistreerde gevallen in 1997
Berekening van R (per arrondissement en voor de beschouwde weken)
R = (n / m - 1) indien n > m met
m : gemiddelde waarde van het aantal geregistreerde gevallen in 1993-1996
n : aantal geregistreerde gevallen in 1997



Peillaboratoria netwerk
VLAANDEREN en BRUSSEL

Maandelijks rapport DECEMBER 1997 (weken 49 tot 52)
Verwerking op 16/01/1998



N. meningitidis : het referentielaboratorium diagnosticeerde in de maand december 1997 29 gevallen verspreid over Vlaanderen (N = 16), Brussel (N = 3) en Wallonië (N = 10); 10/29 zijn ≤ 5 jaar, 7/29 tussen 6 en 10 jaar, 8/29 tussen 11 en 20 jaar en 4/29 > 20 jaar; het is nodig waakzaam te blijven, bijzonder in Vlaanderen;

S. pneumoniae : het aantal gevallen blijft hoog in **Brussel** (oktober 1997 : N = 25; november 1997 : N = 18); deze gevallen zijn verspreid;

Campylobacter : het aantal gevallen blijft hoog in **Brussel** (17/32 zijn ≤ 3 jaar oud);

Giardia : toename, t.o. november 1997 (N = 10), van het aantal gediagnosticeerde gevallen in het arrondissement **Antwerpen** (8/17 in de stad Antwerpen).

Aw Antwerpen	B Brussel	Bg Brugge	Al Aalst	Hs Hasselt
Mh Mechelen	HV Halle-Vilvoorde	Dk Diksmuide	Dm Dendermonde	Ms Maaseik
Th Turnhout	Lv Leuven	Ip Ieper	Ek Eeklo	Tg Tongeren
		Kr Kortrijk	Gt Gent	
		Os Oostende	Od Oudenaarde	
		Rs Roeselare	SN St-Niklaas	
		TI Tielt		
		Vr Veurne		

Voor Vlaanderen en Brussel en voor de beschouwde weken
M : gemiddelde waarde van het aantal geregistreerde gevallen in 1993-1996
N : aantal geregistreerde gevallen in 1997
Berekening van R (per arrondissement en voor de beschouwde weken)
R = (n / m - 1) indien n > m met
m : gemiddelde waarde van het aantal geregistreerde gevallen in 1993-1996
n : aantal geregistreerde gevallen in 1997